



## ONDERHOUD

Belangrijk is dat u ongeveer **driemaandelijks** bij Hoorcentrum Aerts langskomt voor een grondige **reiniging**. Dat is belangrijk om een goede geluidskwaliteit te garanderen. Dat kan zonder afspraak. **Jaarlijks** zou u ook op afspraak moeten komen om **uw gehoor en hoortoestel te controleren**. Op die manier kunnen we vroegtijdig ingrijpen bij problemen en een algemene controle doen. Daartoe dient u een afspraak te maken in een van onze hoorcentra.

Voor een optimale werking is het belangrijk om dagelijks uw hoorapparaat te reinigen. Dat vraagt niet meer dan een minuutje tijd. Het reinigen is niet supermoelijk, met dagelijkse oefening zijn we ervan overtuigd dat u het snel zelf kan. We zetten de belangrijkste reinigingstips even op een rijtje.

Uw hoortoestel komt dagdagelijks in contact met stof, vocht en bacteriën. Om de hygiëne van uw hoortoestel te verzekeren, raden wij aan om het dagelijks te reinigen.

Die reiniging bestaat uit 3 elementen: schoonmaken, vervangen van de filter en drogen.



## 1. Schoonmaken

Bij Hoorcentrum Aerts vindt u reinigingsdoekjes die gemaakt zijn om hoortoestellen proper te maken en te desinfecteren, en dat zonder de kleur van uw hoortoestel aan te tasten. U neemt uit deze doos één doekje en gaat ermee over uw hoortoestel zelf en daarna over het stukje in het oor. Zorg ervoor dat al het zichtbaar vuil wordt verwijderd.



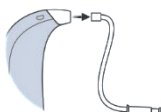
Indien u de spray thuis heeft, moet u die eerst op een doekje sprayen en ermee over uw hoortoestel en oorstuk/dome gaan.

## 2. Reiniging van het buisje

De grondige reiniging van het buisje moet niet dagdagelijks gebeuren. Gemiddeld is het voldoende, indien u wel elke dag uw toestel reinigt, om dat 2x/week te doen. De frequentie van die reiniging is individueel



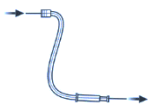
bepaald. Vraag uw audioloog naar de geschikte frequentie voor u



Draai het buisje van uw hoortoestel. Let daarbij op dat het buisje niet wordt beschadigd.



Indien nodig kan het zijn dat u eerst een oorstukje (dome) dient te verwijderen.



Ga door het buisje met een staafje, dat u in het hoorcentrum kan verkrijgen. Duw het staafje steeds van de aansluiting van het hoortoestel naar het oorstuk. Trek het er onderaan weer uit.

Draai het buisje weer op uw hoortoestel

### 3. Drogen

Wanneer u uw hoortoestel doorheen de dag draagt, zal het hoortoestel niet alleen worden blootgesteld aan stof, maar ook aan vocht (regen, zweet ...). Aangezien een hoortoestel voor een groot deel uit elektronica bestaat, is het van cruciaal belang dat het niet vochtig kan worden. Zelfs wanneer een toestel niet meteen uitvalt na contact met vocht, kan dat nog steeds later gebeuren door corrosie. We raden u daarom aan om uw hoortoestel



dagdagelijks te drogen. Drogen doet u best 's avonds en dat elke avond. Drogen kan via een van de onderstaande systemen: droogtablet of droogbox.

### 3.1. Droogbox



Ook hier raden we, omwille van de warmte, aan om de batterij uit uw hoortoestel te nemen.



Leg de hoortoestellen in uw droogbox. Duw op de startknop zodat de lampjes erboven branden. De eerste minuten zal er een UV-lampje de bacteriën op uw toestel verwijderen. Daarna zal door de circulatie van warme lucht het vocht verdampen. Uw droogbox zal automatisch uitvallen na 2,5 uur. Als u 2x op de startknop duwt, werkt het toestel 5 uur.

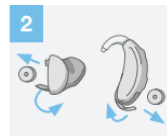


### 3.2. Droogtablet

#### SOORTEN



1 Neem uw droogtablet uit de verpakking. Zorg ervoor dat het kartonnetje wel steeds gesloten blijft.



2 Neem de batterij uit uw hoortoestel.



Leg het tablet, met het kartonnetje naar boven, samen met uw hoortoestel in een doosje. Laat dit een hele nacht liggen en haal alles er 's morgens weer uit. Vergeet niet uw doosje weer goed te sluiten. Uw droogtablet is oranje bij gebruik, het zal witter worden na 1 maand en dan moet u het vervangen.


#### REINIGINGSPRODUCTEN

	<p><i>90 vochtige doekjes in verdeler</i></p> <p>Doekjes om uw hoortoestel schoon te maken</p> <p>€ 13,10</p>
--	---



	<p><i>Reinigingsvloeistof 30 ml</i></p> <p>Op een doekje sprayen om uw hoortoestel schoon te maken</p> <p>€ 6,50</p>
	<p><i>Droogtabletten, 8 stuks</i></p> <p>Om uw hoortoestel dagdagelijks te drogen.</p> <p>€ 8,40</p>
	<p><i>Droogdoosje</i></p> <p>Sluit goed af, zodat het geschikt is voor het drogen met droogtabletten</p> <p>€ 3,45</p>



	<p><i>Droogbox</i></p> <p>Elektrisch droogstelsysteem inclusief UV-filter</p> <p>€ 79,50</p>
---	--